جاوید اقبال سیکیورٹیز (پرائیویٹ) لمیٹڈ

کٹس پی ایس ایکس
واضح معلومات کے ساتھ ٹریڈنگ

پلیٹ فارم کی معلومات، ڈیسک ٹاپ اور موبائل میبول
جے آئی ایس پی ایل کے کلائنٹس کے لیے مفصل رہنما کتاب

سمجھیں / ترتیب دیں / استعمال کریں

کراچی انٹرنیٹ ٹریڈنگ سسٹم

اپنے ٹریڈنگ اکاؤنٹ سے منسلک رہیں

یہ جانیں کہ کٹس آپ کے بروکر کے ذریعے مارکیٹ کی نگرانی، آرڈر درج کرنے اور اکاؤنٹ کی معلومات دیکھنے میں کیسے مدد دیتا ہے۔ پلیٹ فارم سمجھنے اور آرڈرز کی باقاعدہ جانچ کے لیے اس رہنما کتاب سے فائدہ اٹھائیں۔

تصوراتی خاکہ۔ اسکرین کی شکل اور دستیاب سہولتیں بروکر کی منظور شدہ ایپ پر منحصر ہیں۔

اشاعت: 17 اکتوبر 2026 | زبان: اردو
مقصد: کلائنٹس کی تعلیم؛ لائیو قیمتیں یا سرمایہ کاری کی سفارشات شامل نہیں۔

رہنما فہرست

پلیٹ فارم گائیڈ اور مینولز

کلس سمجھنے، اسکرینوں سے واقف ہونے اور ہر آرڈر کی جانچ کے لیے ایک جامع حوالہ۔

تفصیل	صفحہ	حصہ
رسائی، سیٹ اپ، آرڈر، فوائد، مسائل کا حل اور رابطے۔	3-9	پلیٹ فارم معلومات
رہنمائی اور تمام 19 فراہم کردہ صفحات، جے آئی ایس پی ایل کی برانڈنگ کے ساتھ۔	10-29	ڈیسک ٹاپ مینول
رہنمائی اور تمام 9 فراہم کردہ صفحات، جے آئی ایس پی ایل کی برانڈنگ کے ساتھ۔	30-39	موبائل مینول
آرڈر سے پہلے، دوران اور بعد کی جانچ؛ غیر واضح نتیجہ۔	40	عملی طریقہ
لمٹ آرڈر، جزوی تکمیل اور منسوخی کی جانچ۔	41	عملی مثال
ماخذ کی حدود، پرانی اسکرینیں اور معاونت کے رابطے۔	42	مواد اور معاونت

اسکرین والے صفحات کیسے استعمال کریں

ہر اسکرین شاٹ کے ساتھ دیے گئے حرفی لیبل پڑھیں۔ اسکرینوں میں قیمتیں، تاریخیں، اکاؤنٹ کے نام اور سمبل تاریخی مثالیں ہیں۔ حقیقی ٹریڈنگ کے لیے موجودہ منظور شدہ ایپ کی ہدایات پر عمل کریں۔

کٹس پی ایس ایکس کا تعارف / 01

کٹس آپ کے لیے کیا کرتا ہے؟

آن لائن ٹریڈنگ انٹرفیس بروکریج اکاؤنٹ کے ذریعے سرمایہ کار کو مارکیٹ سے جوڑتا ہے۔

کٹس، کراچی انٹرنیٹ ٹریڈنگ سسٹم کا مخفف ہے۔ پی ایس ایکس کے مطابق یہ بروکریج اداروں کی آن لائن ٹریڈنگ ایپس کی بنیاد ہے۔ سرمایہ کار اس سے اکاؤنٹ کی معلومات اور ٹریڈنگ سہولتوں تک الیکٹرانک رسائی حاصل کرتے ہیں۔ [1]

آرڈرز کا انتظام

خرید یا فروخت کی ہدایات درج کریں اور حالت دیکھیں۔ آرڈر جمع ہونا، قبول ہونا اور مکمل ہونا الگ مراحل ہیں۔

مارکیٹ کی نگرانی

ایپ میں دستیاب مارکیٹ معلومات اور واچ لسٹس دیکھیں۔ اقدام سے پہلے قیمت کے وقت اور کنکشن کی حالت کی تصدیق کریں۔

اختیار برقرار رکھیں

اپنے فیصلوں اور ریکارڈ کے لیے ایپ استعمال کریں۔ اکاؤنٹ کی اجازتوں، حدود اور معاونت کی ذمہ داری بروکر کے پاس رہتی ہے۔

اکاؤنٹ دیکھیں

پی ایس ایکس کے مطابق کٹس میں نقد پوزیشن، ٹریڈ کا خلاصہ، ٹریڈ کی تصدیق اور تحویلی پوزیشن کی معلومات دستیاب ہیں۔ [1]

رابطہ کیسے کام کرتا ہے

آپ
ہدایت منتخب کریں

→

بروکر کا نظام
جانچ اور آگے ارسال

→

پی ایس ایکس مارکیٹ
اہل آرڈرز کا ملاپ

آن لائن رسائی سے بروکریج تعلق، اکاؤنٹ کی منظوری، فنڈنگ یا متعلقہ ٹریڈنگ اجازتوں کی ضرورت ختم نہیں ہوتی۔

رسائی کے طریقے / 02

ڈیسک ٹاپ اور موبائل رسائی

اپنے آلے، معمول اور اکاؤنٹ کی اجازتوں کے مطابق منظور شدہ راستہ منتخب کریں۔

موبائل آلہ	ڈیسک ٹاپ / لیپ ٹاپ	موازنہ
اپنی معمول کی جگہ سے دور بھی آسان رسائی۔	واچ لسٹس، آرڈرز اور اکاؤنٹ کے جائزے کے لیے بڑا ورک اسپیس۔	کام کا انداز
انسٹال کرنے سے پہلے اینڈرائیڈ یا آئی او ایس کی درست لسٹنگ اور منظور شدہ ورژن معلوم کریں۔	تصدیق شدہ انسٹالر اور ہدایات جے آئی ایس پی ایل سے لیں۔	ایپ حاصل کرنا
فاسٹ اجازتوں، آلے کی مطابقت اور بروکر / سرور کا انتخاب دیکھیں۔	آپریٹنگ سسٹم، ضروری جاوا اور منظور شدہ سرور کی تصدیق۔	پہلا استعمال
آلے کی حفاظت کریں، چھوٹی اسکرین پر تفصیلات احتیاط سے پڑھیں اور آخر میں لاگ آؤٹ کریں۔	ایپ تازہ رکھیں؛ آرڈر سے پہلے کنکشن دیکھیں۔	روزمرہ استعمال

ڈیسک ٹاپ کا تکنیکی نوٹ

مارچ 2025 کے پی ایس ایکس نوٹس میں ٹریڈ کاسٹ ڈیسک ٹاپ کی ایس ایس ایل اپ گریڈ کے لیے جاوا 1.8.401 یا بعد 13 کا ورژن درکار تھا۔ یہ اس وقت کی شرط ہے، مستقل معیار نہیں۔ موجودہ ضروریات جے آئی ایس پی ایل سے معلوم کریں۔ [2]

پی ایس ایکس آن لائن ٹریڈنگ ڈاؤن لوڈ صفحہ فراہم کرتا ہے اور معاونت کے لیے بروکر / ٹی آر ای سی بولڈر سے رابطے کی ہدایت دیتا ہے۔ جے آئی ایس پی ایل کی رہنمائی سے kits.psx.com.pk استعمال کریں۔ [3]
موبائل ایپ کی دستیابی اور فعال سہولتیں بدل سکتی ہیں۔ موجودہ لنک براہِ راست جے آئی ایس پی ایل سے لیں۔

آغاز / 03

اکاؤنٹ سے پہلے لاگ اِن تک

حقیقی آرڈر سے پہلے سیٹ اپ مکمل کریں۔ ناواقف اسکرین کے لیے جے آئی ایس پی ایل سے مدد لیں۔

1

1۔ بروکریج اکاؤنٹ کھولیں اور تصدیق کرائیں

فارمز، شناخت اور کے وائی سی تقاضے مکمل کریں۔ رجسٹرڈ ای میل، موبائل اور اکاؤنٹ کی تفصیلات کی تصدیق کریں۔

2

2۔ آن لائن ٹریڈنگ فعال کرائیں

معلوم کریں کہ آپ کے اکاؤنٹ پر کتنی فعال ہے یا نہیں، اور کون سی مصنوعات، ذرائع اور اجازتیں دستیاب ہیں۔

3

3۔ سافٹ ویئر اور اخراجات کی تصدیق

منظور شدہ لنک، آلے کی ضروریات اور سرور کی تفصیلات لیں۔ سبسکرپشن، کمیشن، ٹیکس اور دیگر چارجز معلوم کریں۔

4

4۔ محفوظ طریقے سے لاگ اِن فعال کریں

طے شدہ ذریعے سے اسناد حاصل کریں۔ ہدایت ملنے پر ابتدائی پاس ورڈ تبدیل کریں اور اضافی تصدیق دستیاب ہو تو استعمال کریں۔

5

5۔ پیلنس اور اسکرینیں دیکھیں

نقد رقم، متعلقہ ہولڈنگز اور قوتِ خرید دیکھیں۔ مارکیٹ واچ، آرڈر بک، ٹریڈ کی تصدیقات اور اکاؤنٹ معلومات تلاش کریں۔

6

6۔ حقیقی آرڈر سے پہلے تیاری جانچیں

مارکیٹ / سیگمنٹ، درست اکاؤنٹ اور آرڈر کی تفصیلات دیکھیں۔ کسی سہولت کا استعمال واضح نہ ہو تو عملی رہنمائی لیں۔

اکاؤنٹ دستاویزات، لیوریج، معاونتی رابطے اور تصدیقات محفوظ رکھیں۔ پاس ورڈ، پن یا او ٹی پی کسی کے ساتھ شیئر نہ کریں۔

آرڈر دینا / 04

آرڈر کی آخری حالت تک نگرانی

آرڈر ایک ہدایت ہے۔ ٹریڈ صرف عمل درآمد ہونے پر وجود میں آتی ہے۔

1. تیاری

سمبل، مارکیٹ، خرید / فروخت، تعداد، قیمت اور مدت دیکھیں۔

2. جائزہ اور ارسال

اکاؤنٹ، دستیاب رقم / حصص اور متوقع چارجز کی تصدیق کریں۔

3. وصولی کی تصدیق دیکھیں

اگلے اقدام سے پہلے آرڈر آئی ڈی، حالت یا مسترد ہونے کا پیغام پڑھیں۔

قبول شدہ / زیر التوا

آرڈر ملاپ کا منتظر، جزوی مکمل یا نامکمل رہ سکتا ہے۔ باقی تعداد کی نگرانی کریں۔

مسترد / غیر واضح

وجہ پڑھیں یا جے آئی ایس پی ایل سے حالت معلوم کریں۔ اصل آرڈر موجود ہونے کی تصدیق کے بغیر دوبارہ نہ بھیجیں۔

عمل درآمد کے بعد

مکمل تعداد، قیمت، چارجز اور ٹریڈ کی تصدیق دیکھیں۔ منسوخی کی درخواست مکمل شدہ ٹریڈ واپس نہیں کرتی۔ باقی کھلی تعداد الگ جانچیں۔

یہ طریقۂ کار کا خاکہ ہے۔ اصل حالتوں کے نام، آرڈر کی اقسام، جانچ، ترمیم اور منسوخی کی سہولتیں ایپ اور مارکیٹ پر منحصر ہیں۔

فوائد اور مارکیٹ رسائی / 05

کارکردگی کیوں اہم ہے؟

ٹریڈنگ ٹول کی افادیت واضح معلومات اور مستقل طریقۂ کار سے حاصل ہوتی ہے۔

عملی عادت	افادیت	فائدہ
ارسال سے پہلے احتیاط سے دیکھیں؛ رفتار غلط سمبل یا تعداد کی تلافی نہیں کرتی۔	براہِ راست آرڈر درج کرنے سے ہر ہدایت فون پر پہنچانے کی ضرورت کم ہوسکتی ہے۔	تیز رابطہ
صرف ایک اسکرین پر بھروسا کرنے کے بجائے آرڈر بک، تکمیل اور کنٹریکٹ نوٹس ملائیں۔	آرڈر اور اکاؤنٹ ریکارڈ سے کارروائی کی جانچ آسان ہے۔	شفافیت
منظور شدہ ذریعہ استعمال کریں؛ مختلف آلات سے ایک ہی ہدایت دوبارہ نہ دیں۔	ڈیسک ٹاپ اور موبائل مختلف معمولات کے مطابق رسائی دیتے ہیں۔	لچک
معتبر انٹرنیٹ اور ایپ دستیاب نہ ہونے پر بروکر سے رابطے کا تصدیق شدہ طریقہ رکھیں۔	آن لائن رسائی بڑے مالی مراکز سے باہر سرمایہ کاروں کی شرکت آسان بناتی ہے۔	وسیع شرکت
اصل فیسیں معلوم کریں؛ آن لائن پلیٹ فارم ٹریڈنگ مفت یا بچت یقینی نہیں بناتا۔	واضح طریقۂ کار قابلِ اجتناب عملی غلطیاں کم کرسکتا ہے۔	اخراجات کی آگاہی

پاکستان میں کتس کی اہمیت

معاشی خبریں، کمپنی اعلانات اور مارکیٹ کی نقد پذیری ٹریڈنگ حالات بدل سکتے ہیں۔ ڈیجیٹل رسائی باخبر رکھتی ہے، مگر تحقیق، پوزیشن کا مناسب حجم اور واضح سرمایہ کاری منصوبہ ضروری ہیں۔

مشکلات اور احتیاطیں / 06

مسائل کا منظم حل

اکاؤنٹ محفوظ رکھیں اور اگلے اقدام سے پہلے آرڈر کی حالت واضح کریں۔

اگلا قدم	کیا جانچیں	صورتِ حال
آرڈر روکیں، دوبارہ منسلک ہوں اور نئی کوشش سے پہلے موجودہ آرڈرز دیکھیں۔	انٹرنیٹ، ایپ کی حالت اور دکھائی گئی معلومات کا وقت دیکھیں۔	سست یا منقطع اسکرین
حالت غیر واضح ہو تو رابطہ کریں۔ بار بار کلک سے غیر ارادی دہرے آرڈرز بن سکتے ہیں۔	آرڈر بک، پیغامات اور بن چکا آرڈر حوالہ دیکھیں۔	وصولی کی تصدیق نہیں
صرف شناخت شدہ مسئلہ درست کریں۔ وجہ واضح نہ ہو تو مدد لیں۔	وجہ، مجاز مارکیٹ، رقم، حصص اور آرڈر تفصیلات دیکھیں۔	آرڈر مسترد
جے آئی ایس پی ایل سے مدد لیں۔ حفاظتی کنٹرول بند یا نامعلوم فائل انسٹال نہ کریں۔	اصل انسٹالر، اُلے کی مطابقت، منظور شدہ سرور اور موجودہ اجزا دیکھیں۔	لاگ اِن یا انسٹالیشن مسئلہ
فوراً اطلاع دیں، حفاظتی اقدام مانگیں اور ثبوت کے ساتھ تحریری شکایت بھیجیں۔	آرڈر آئی ڈیز، تکمیل کی تفصیلات، الرٹس اور متعلقہ اسکرین شاٹس دیکھیں۔	نامعلوم سرگرمی

ٹولز مارکیٹ کا خطرہ ختم نہیں کرتے

ملاپ سے پہلے قیمت بدل سکتی ہے، نقد پذیری کم ہوسکتی ہے، آرڈر نامکمل رہ سکتا ہے اور نقصان ممکن ہے۔ کمپنی کی تحقیق اور سرمایہ کاری منصوبے کے ساتھ پلیٹ فارم استعمال کریں؛ کوئی نظام منافع کی ضمانت نہیں دیتا۔

مختصر جوابات اور معاونت / 07

کٹس اعتماد کے ساتھ استعمال کریں

ڈیجیٹل رسائی کے ساتھ محتاط ہدایات، تصدیق اور معتبر معاونت کا راستہ اختیار کریں۔

کیا بروکریج اکاؤنٹ ضروری ہے؟

جی ہاں۔ آن لائن ٹریڈنگ منظور شدہ بروکریج اکاؤنٹ کے ذریعے ہوتی ہے۔ فعالیت اور اجازتیں جے آئی ایس پی ایل سے معلوم کریں۔

کیا فون سے ٹریڈنگ ہوسکتی ہے؟

موجودہ منظور شدہ موبائل ایپ اور اصل لسٹنگ معلوم کریں۔ ایپس اور سہولتیں بروکر کی معاونت اور آلے کی مطابقت پر منحصر ہیں۔

کیا آرڈر دینا ٹریڈ کی ضمانت ہے؟

نہیں۔ قبولیت، مسترد ہونے اور مکمل تعداد کو دیکھیں۔ قیمت، نقد پذیری اور مارکیٹ حالات تکمیل پر اثر انداز ہوتے ہیں۔

تکنیکی معاونت کون دیتا ہے؟

اپنے بروکر / ٹی آر ای سی ہولڈر سے رابطہ کریں۔ پی ایس ایکس کا کٹس ڈاؤن لوڈ صفحہ بھی یہی ہدایت دیتا ہے۔ [3]

جے آئی ایس پی ایل کلائنٹ معاونت

Email: jispl@outlook.com | jispl@jisecurities.com
Phone: +92 321 123 4566
Complaints: complaints@jisecurities.com

کمرہ نمبر 7 اور 8، پاکستان اسٹاک ایکسچینج بلڈنگ، میزانائن فلور، 19 خیابانِ ایوانِ اقبال، لاہور، 54000، پاکستان۔

بنیادی مضمون: محمد عباس، کٹس پی ایس ایکس کیا ہے اور یہ مؤثر ٹریڈنگ میں کیسے مدد دیتا ہے، پی ایس ایل 9 اکتوبر 2025۔ یہ صفحہ آئی ایس پی ایل کی تعلیمی تدوین ہے، پی ایس ایل کی اشاعت نہیں۔

فائدہ اور نقصان نوٹ

[1] پی ایس ایکس: الیکٹرانک طور پر اسٹاک مارکیٹ میں داخلہ، 1 فروری 2022۔ [2] پی ایس ایکس / این 272: کٹس ایپ اپ گریڈ، 13 مارچ 2025۔ [3] پی ایس ایکس آن لائن ٹریڈنگ ڈاؤن لوڈ / معاونت صفحہ۔

تیاری: 17 اکتوبر 2026۔ رابطے کلائنٹ شکایات گائیڈ سے لیے گئے ہیں۔ موجودہ سافٹ ویئر، ضروریات اور فیسیں جے آئی ایس پی ایل سے معلوم کریں۔

ڈیسک ٹاپ / یہاں سے آغاز کریں

ڈیسک ٹاپ ورک اسپیس سیکھیں

اگلے 19 حوالہ جاتی صفحات میں فراہم کردہ تمام اسکرین تصاویر اور وضاحتیں محفوظ ہیں۔

صفحات	کام یا سہولت
11 تا 12	تعارف، انسٹالیشن اور لاگ اِن
13	مرکزی ونڈو: مینیو، واچ لسٹ اور حالت
14 تا 16	ترجیحات، پاس ورڈ، پن، اکاؤنٹ اور فونٹس
17	غیر حاضری موڈ، لاگ آؤٹ اور ویو مینیو
18	خرید، فروخت، لیوریج خرید، شارٹ سیل، منسوخی
19 تا 21	لسٹ، کوٹ، حصص کی تلاش، موورز اور شعبے
22 تا 23	انڈیکس، انکوائری، ایکسپوژر اور آرڈر لاگز
23 تا 25	چارٹس، لے آؤٹ، براؤزر اور ٹکرز
26 تا 27	تھیم، شارٹ کٹس، تعارف اور ٹول بار
28 تا 29	واچ پروفائلز اور پیغامات کی ونڈو

پہلے فعال سہولتوں کی تصدیق کریں

اسکرینوں میں لیوریج، شارٹ سیلنگ، بنچ آرڈرز اور نقد رقم سے متعلق ٹول بار سہولتیں ہیں۔ دکھائی دینے سے یہ ثابت نہیں ہوتا کہ وہ آپ کے اکاؤنٹ پر فعال ہیں۔ استعمال سے پہلے جے آئی ایس پی ایل سے پوچھیں۔

کٹس ٹریڈنگ انٹرفیس

تعارف

کٹس انٹرفیس ہر حصص کے سمبل کے ساتھ خرید و فروخت کی قیمتیں دکھاتا ہے۔ مارکیٹ واچ میں مزید معلومات ملتی ہیں۔ صارف اس ایپ سے حصص خرید یا فروخت کرسکتا اور مارکیٹ سرگرمیاں دیکھ سکتا ہے۔ ٹریڈ کاسٹ کالائنٹ کی سہولتوں کی وضاحت آگے دی گئی ہے۔

1. انسٹالیشن اور پہلی رسائی

منظور شدہ ونڈوز انسٹالر اور جاوا کی موجودہ ضروریات براہِ راست جے آئی ایس پی ایل سے لیں۔ انسٹالیشن سے پہلے درست ایپ، ناشر اور کنکشن ترتیبات کی تصدیق کریں۔

اکاؤنٹ فعال کرتے وقت ملنے والی User ID اور پاس ورڈ استعمال کریں۔ اگلی اسکرین لاگ اِن کنٹرول دکھاتی ہے۔ موجودہ سیٹ اپ میں مدد: jispl@jisecurities.com

تاریخی حوالہ جاتی اسکرین؛ موجودہ ورژن کی تصدیق جے آئی ایس پی ایل سے کریں۔

لاگ اِن ونڈو

A) یہاں User ID درج کریں۔
B) یہاں Password درج کریں۔
C) Login اسناد لکھ کر داخل ہونے کے لیے دبائیں۔
D) Cancel ایپ بند کرنے کے لیے دبائیں۔
E) Forgot Password بھولا پاس ورڈ بحال کرنے کے لیے استعمال کریں۔

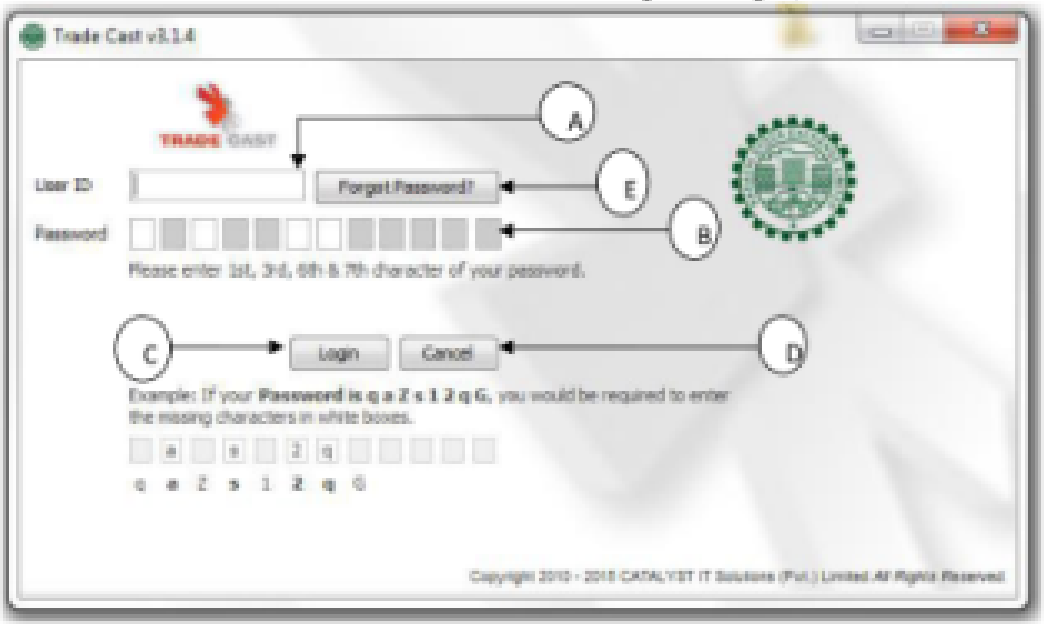

تاریخی حوالہ جاتی اسکرین؛ موجودہ ورژن کی تصدیق جے آئی ایس پی ایل سے کریں۔

2. استعمال کا آغاز

مرکزی ونڈو

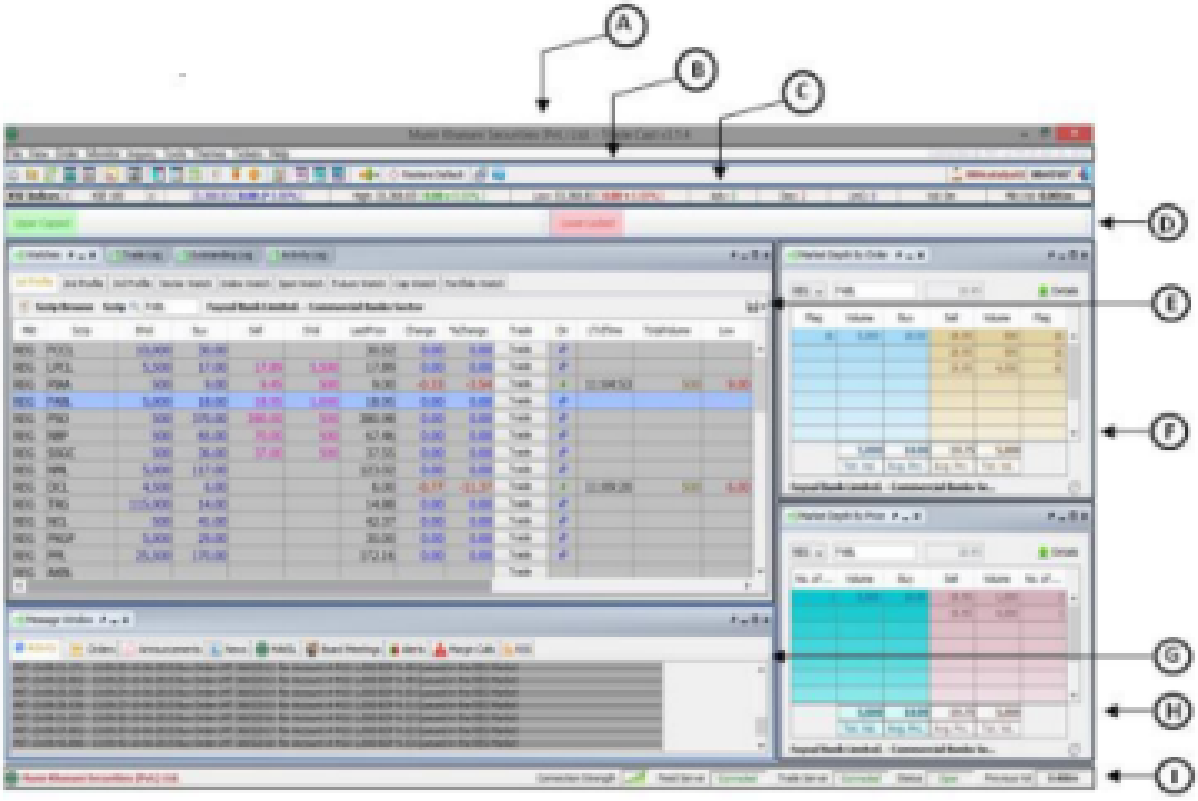

A) Menu bar سے مینیو منتخب کریں۔
B) Tool bar سے ٹول منتخب کریں۔
C) Indices بار۔
D) Upper Capped اور Lower Locked ٹکر۔
E) Watches ونڈو۔
F) Market Depth By Order ونڈو۔
G) Message Window میں سرگرمی کے پیغامات۔
H) Market Depth By Price ونڈو۔
I) Status bar میں کنکشن کی حالت۔

تاریخی حوالہ جاتی اسکرین؛ موجودہ ورژن کی تصدیق جے آئی ایس پی ایل سے کریں۔

فائل مینیو

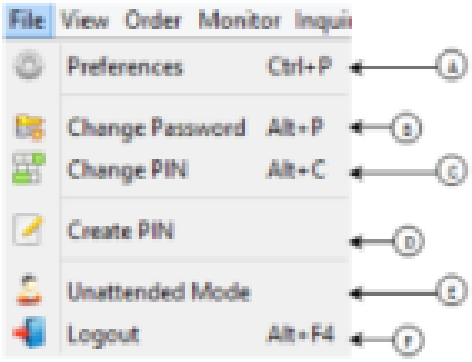

A. ترجیحات کی ونڈو
Preferences

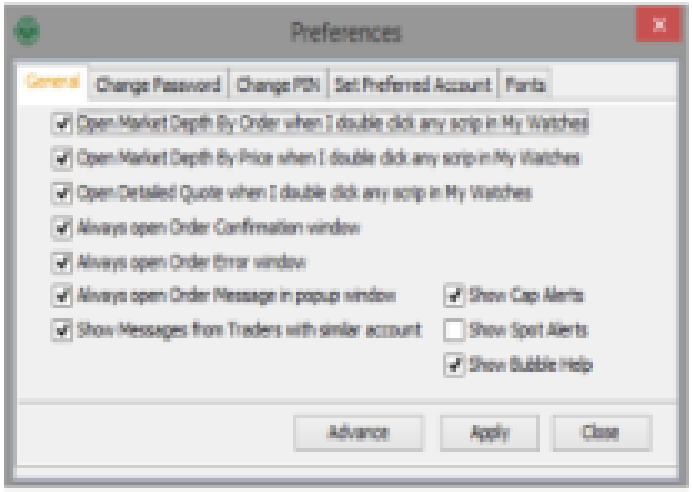

B. پاس ورڈ تبدیل کرنے کی ونڈو
Change Password

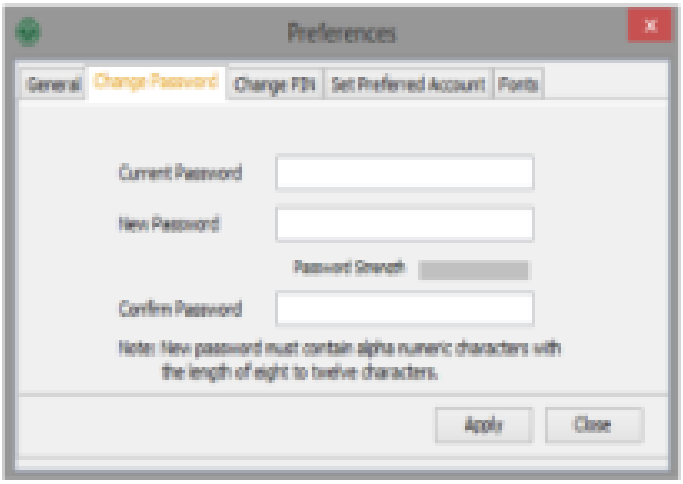

تاریخی حوالہ جاتی اسکرین؛ موجودہ ورژن کی تصدیق جے آئی ایس پی ایل سے کریں۔

. پن تبدیل کرنے کی ونڈو
Change Pin

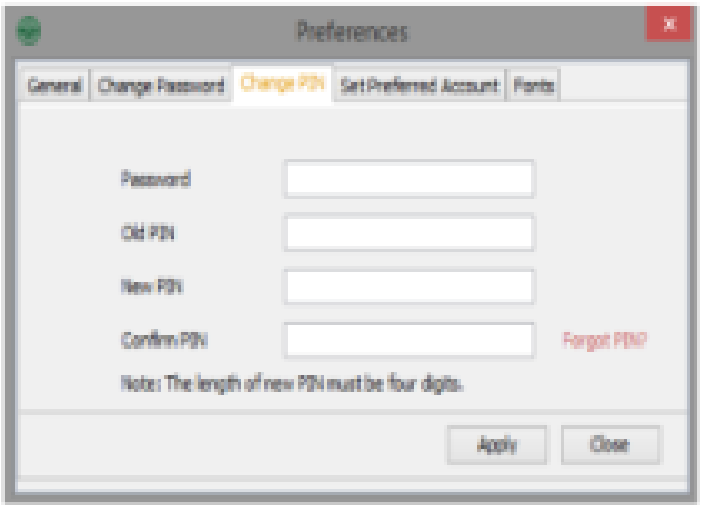

ترجیحی اکاؤنٹ مقرر کرنے کی ونڈو
Set Preferred Account

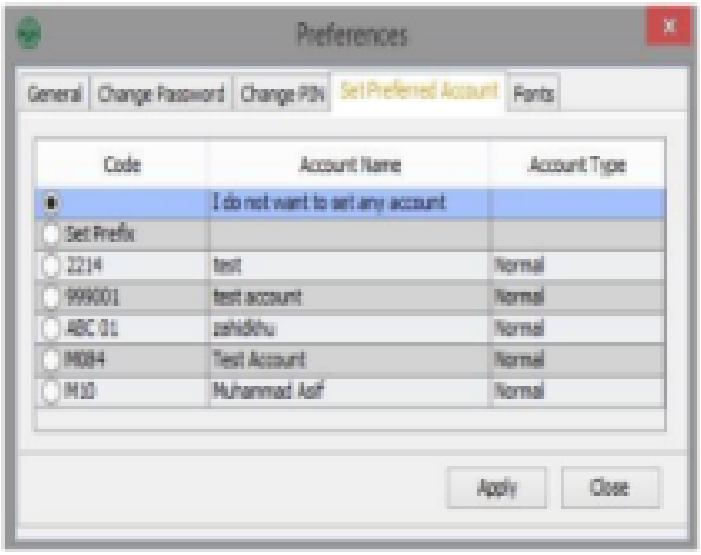

فونٹس کی ونڈو
Fonts

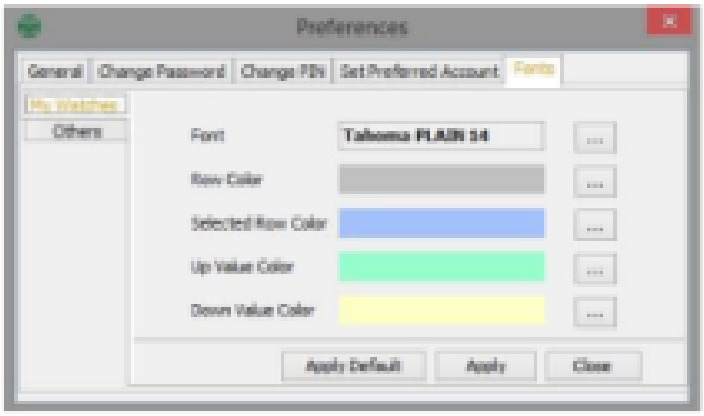

تاریخی حوالہ جاتی اسکرین؛ موجودہ ورژن کی تصدیق جے آئی ایس پی ایل سے کریں۔

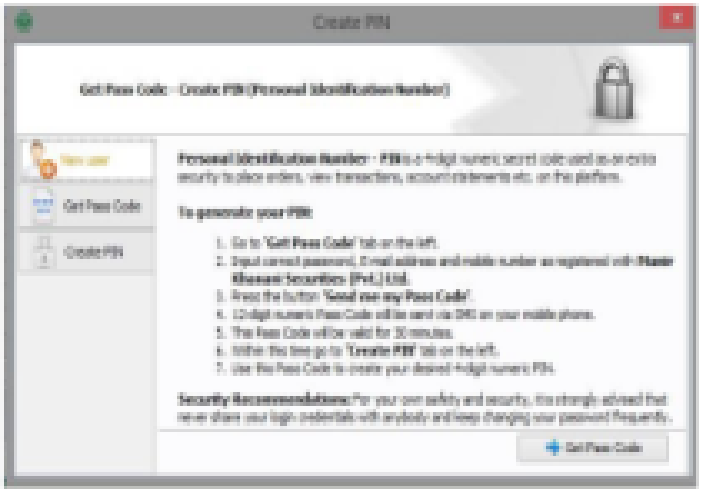

. نیا پن بنانے کی ونڈو Create Pin

پاس ورڈ، ای میل اور موبائل نمبر درج کریں۔
پھر Send me my Pass Code پر کلک کریں۔

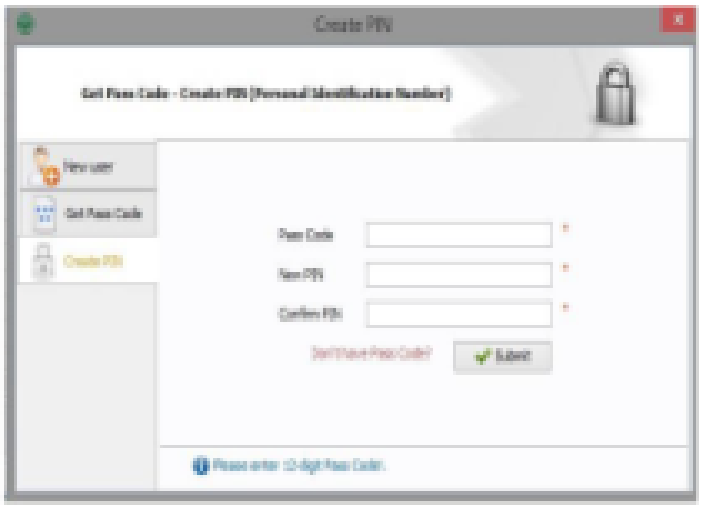

ای میل پر موصول Pass Code اور
مطلوبہ نیا پن درج کریں، پھر
Submit پر کلک کریں۔

تاریخی حوالہ جاتی اسکرین؛ موجودہ ورژن کی تصدیق جے آئی ایس پی ایل سے کریں۔

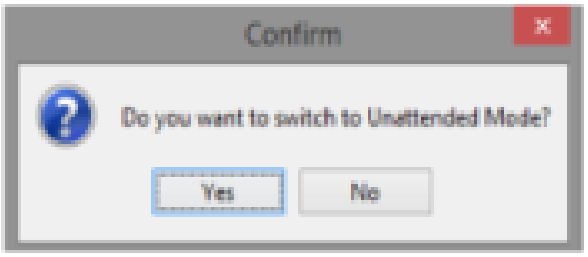

. غیر حاضری موڈ منتخب کریںE
Unattended Mode

. لاگ آؤٹ کی تصدیقF
Logout

ویو مینیو

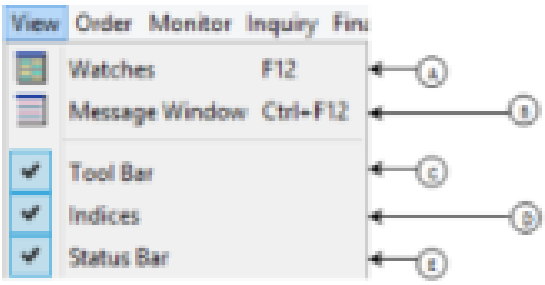

A. Watches Window ۔دوبارہ کھولیں
B. Message Window ۔دوبارہ کھولیں
C. Tool Bar ۔دکھائیں / چھپائیں
D. Indices ۔بار دکھائیں / چھپائیں
E. Status Bar ۔دکھائیں / چھپائیں

آرڈر مینیو

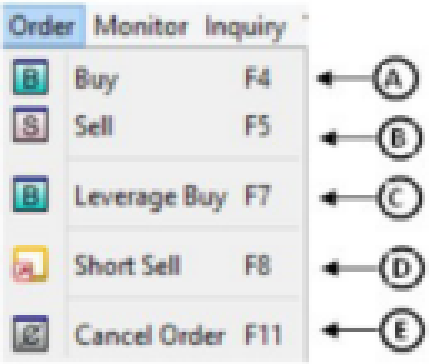

تاریخی حوالہ جاتی اسکرین؛ موجودہ ورژن کی تصدیق جے آئی ایس پی ایل سے کریں۔

A) خرید کی ونڈو
Buy

B) فروخت کی ونڈو
Sell

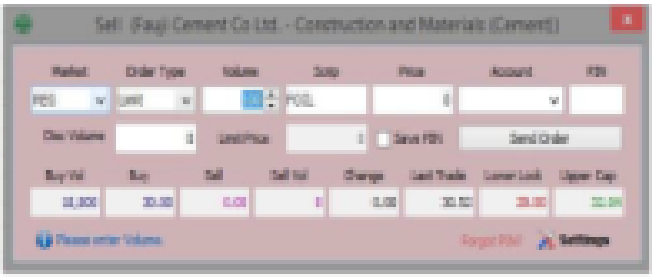

C) لیوریج خرید
Leverage Buy

D) شارٹ سیل
Short Sell

E) آرڈر منسوخی
Cancel Order

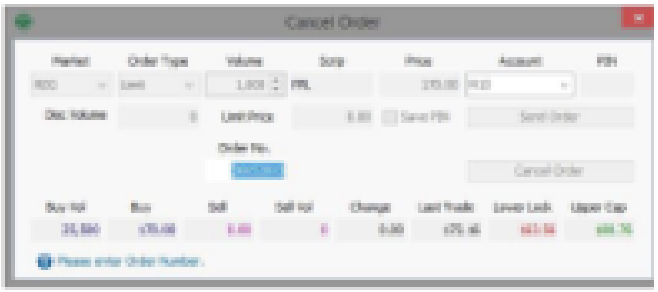

تاریخی حوالہ جاتی اسکرین؛ موجودہ ورژن کی تصدیق جے آئی ایس پی ایل سے کریں۔

نگرانی مینیو

A) قیمت کے لحاظ سے مارکیٹ ڈیپتھ
Market Depth By Price

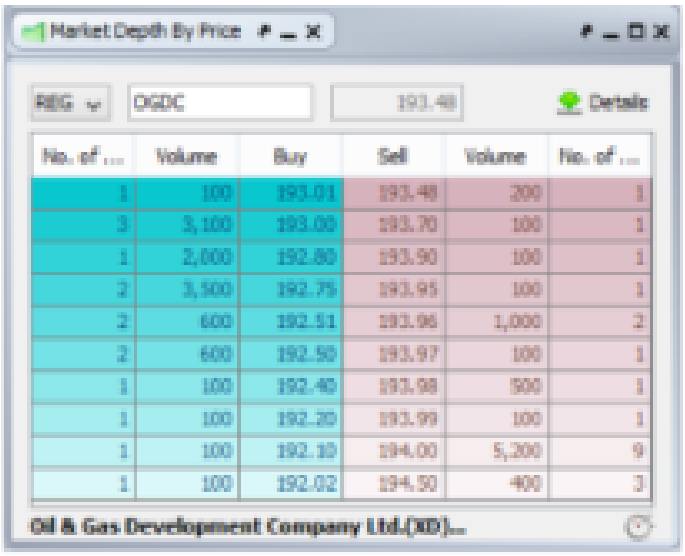

B) آرڈر کے لحاظ سے مارکیٹ ڈیپتھ
Market Depth By Order

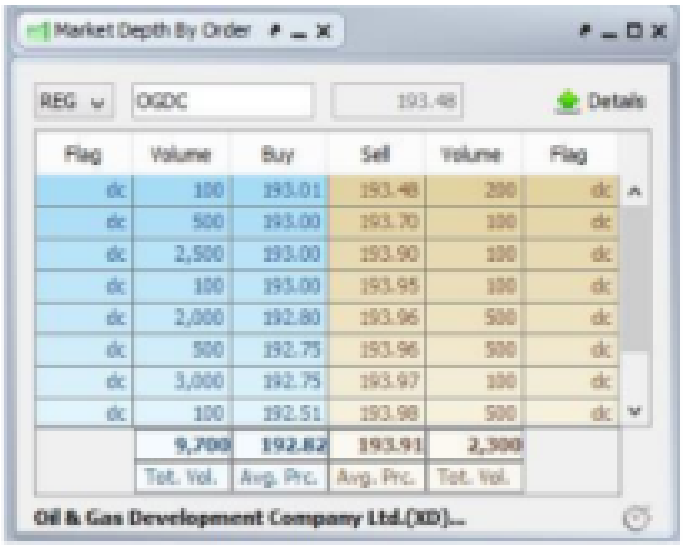

تاریخی حوالہ جاتی اسکرین؛ موجودہ ورژن کی تصدیق جے آئی ایس پی ایل سے کریں۔

C) تفصیلی کوٹ
Detailed Quote

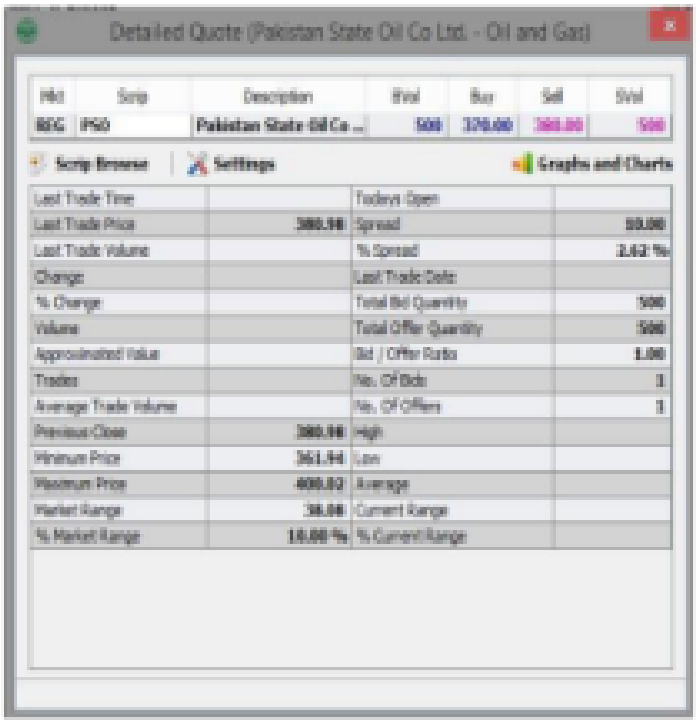

D) حصص کی تلاش
Scrip Browse

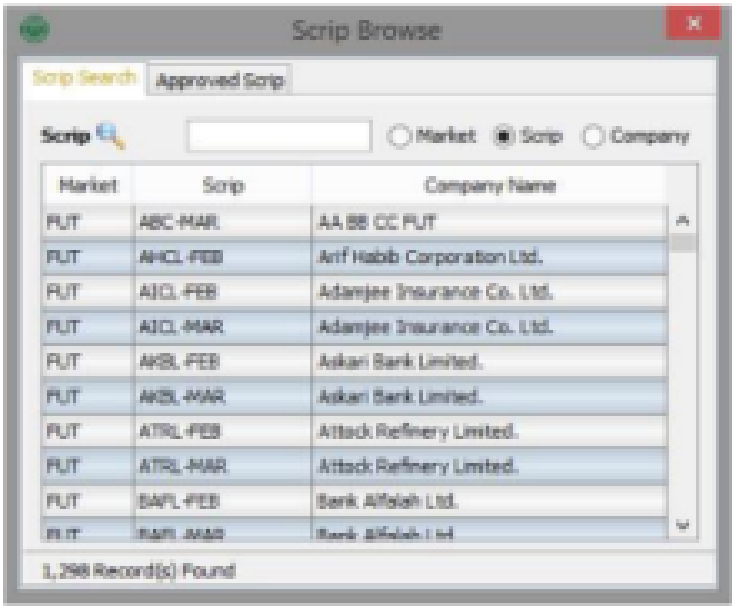

تاریخی حوالہ جاتی اسکرین؛ موجودہ ورژن کی تصدیق جے آئی ایس پی ایل سے کریں۔

E) نمایاں 30 موورز
Top 30 Movers

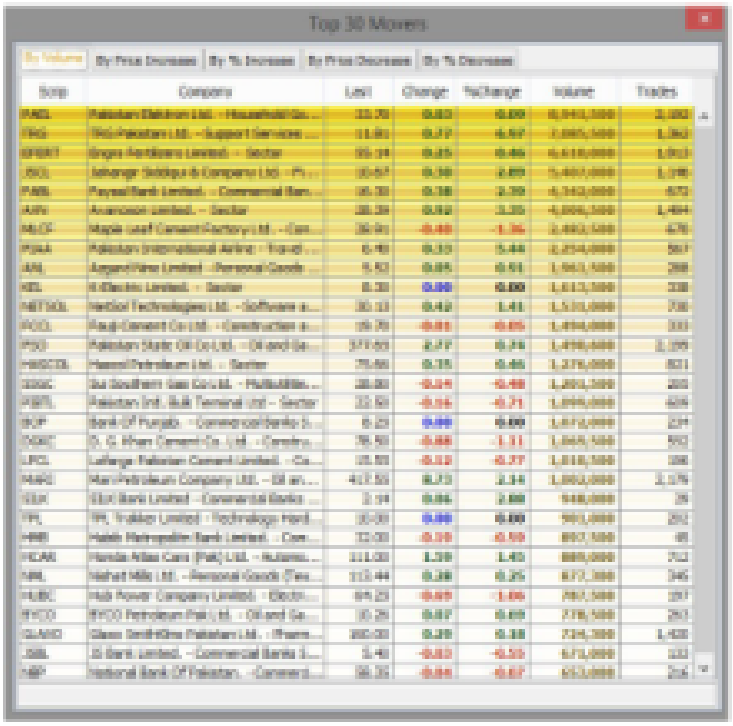

F) شعبہ وار کارکردگی
Sector Performance

تاریخی حوالہ جاتی اسکرین؛ موجودہ ورژن کی تصدیق جے آئی ایس پی ایل سے کریں۔

G) انڈیکس کا خلاصہ
Indices Summary

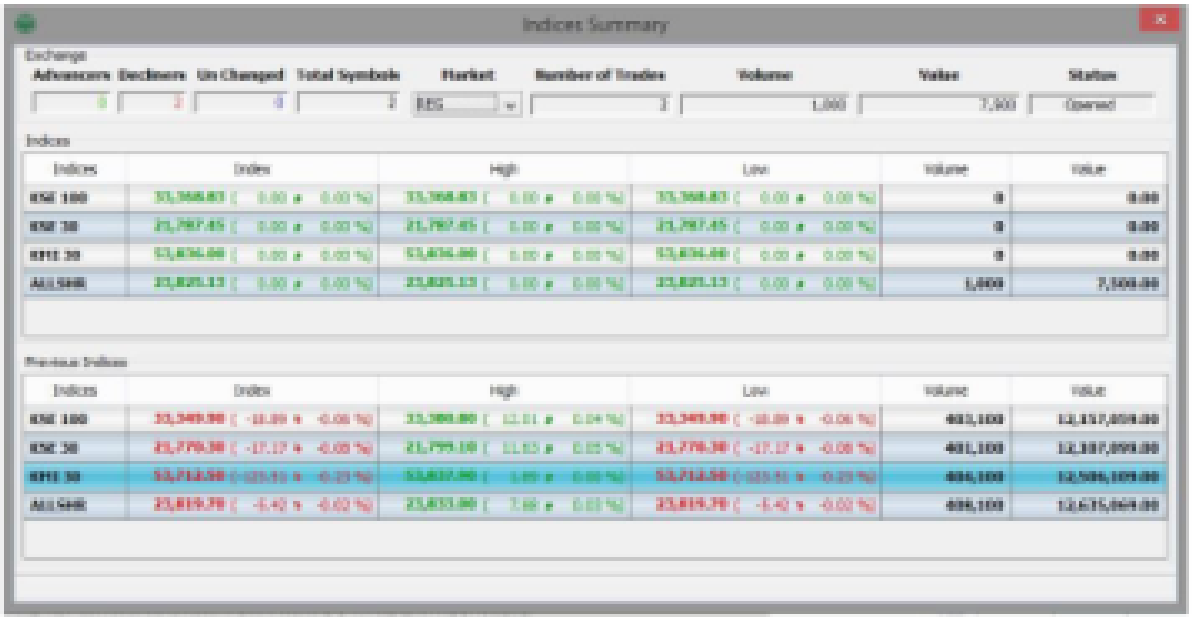

انکوائری مینیو

تاریخی حوالہ جاتی اسکرین؛ موجودہ ورژن کی تصدیق جے آئی ایس پی ایل سے کریں۔

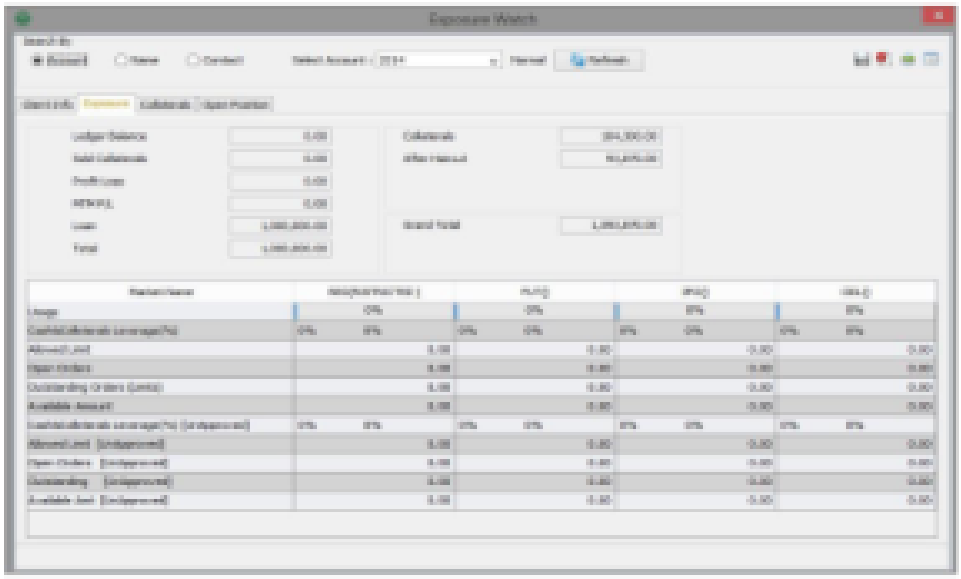

A) ایکسپوژر واچ
Exposure Watch

B) زیر التوا آرڈر لاک
C) مکمل ٹریڈ لاک
D) سرگرمی کا لاک

ٹولز مینیو

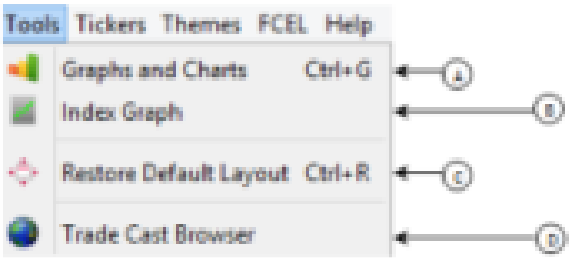

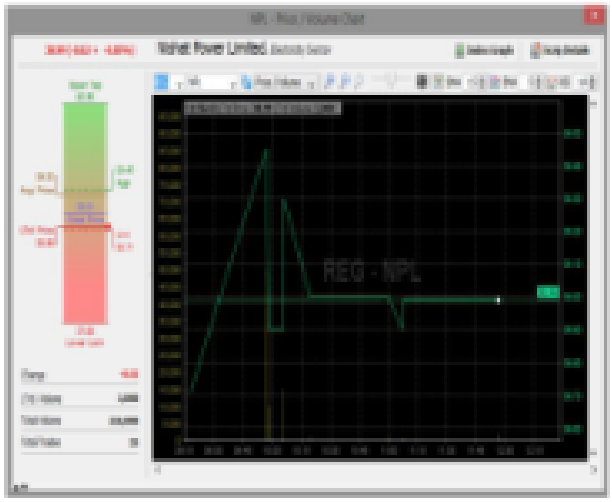

A) گراف اور چارٹس کی ونڈو
Graphs and Charts

تاریخی حوالہ جاتی اسکرین؛ موجودہ ورژن کی تصدیق جے ایس پی ایل سے کریں۔

B) انڈیکس کا گراف
Index Graph

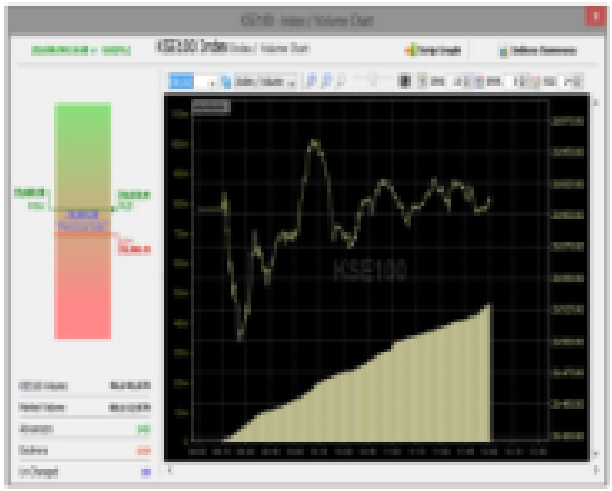

C) اصل ترتیب بحال کریں: Default layout
D) Trade Cast Browser کی ونڈو

ٹکرز مینیو

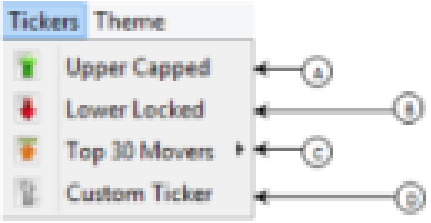

A) بالائی حد والے حصص کا ٹکر
Upper Capped

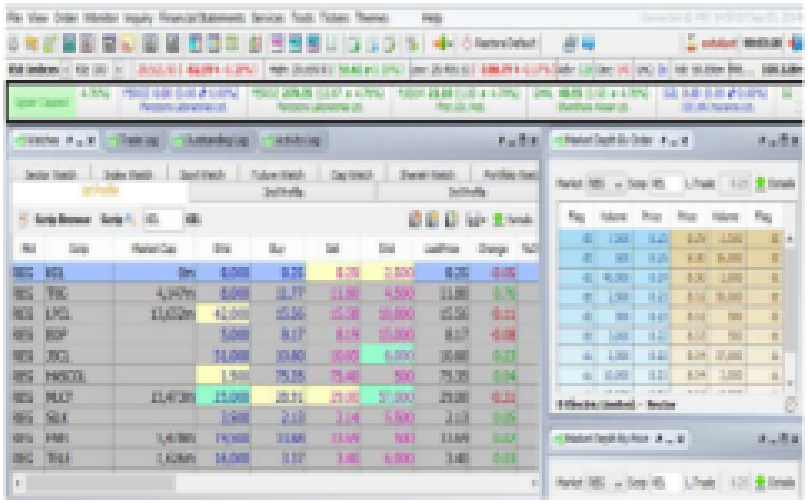

تاریخی حوالہ جاتی اسکرین؛ موجودہ ورژن کی تصدیق جے آئی ایس پی ایل سے کریں۔

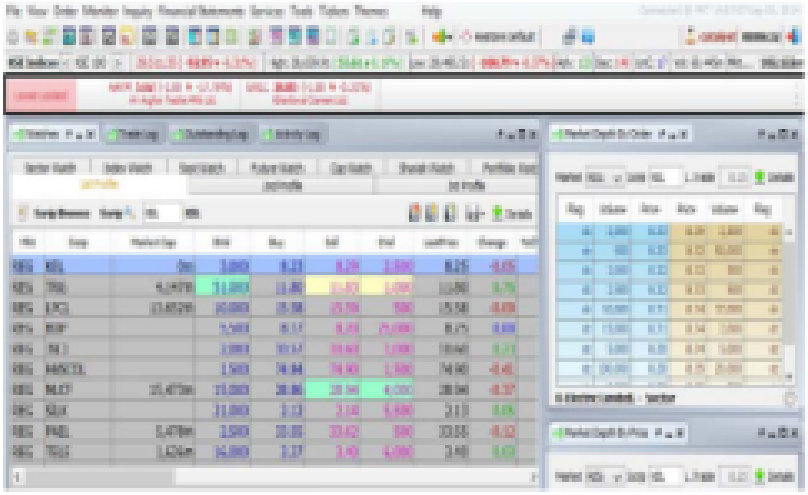

B) زیریں حد والے حصص کا ذکر
Lower Locked

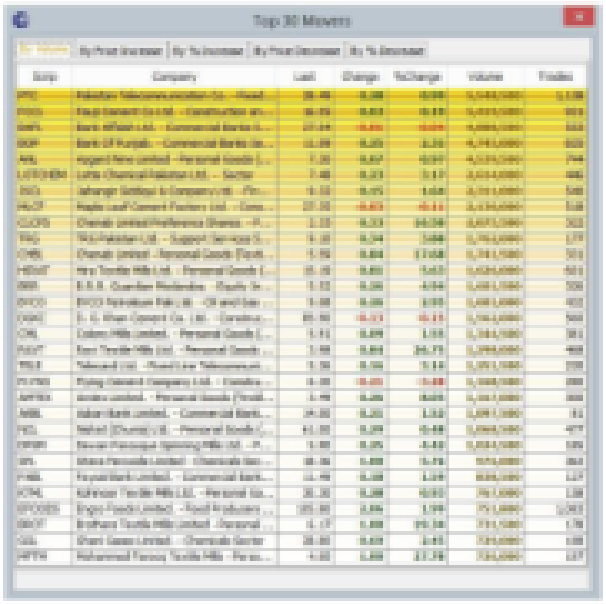

C) نمایاں 30 موورز کی ونڈو
Top 30 Movers

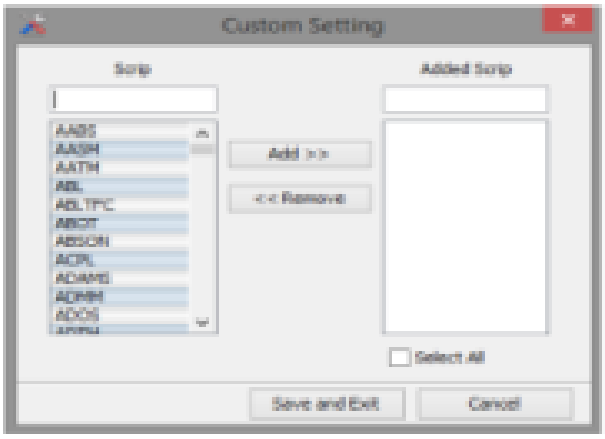

D) اپنی ترتیبات کی ونڈو
Custom setting

تاریخی حوالہ جاتی اسکرین؛ موجودہ ورژن کی تصدیق جے آئی ایس پی ایل سے کریں۔

تھیمز مینیو

تھیم منتخب کرنے کا مینیو

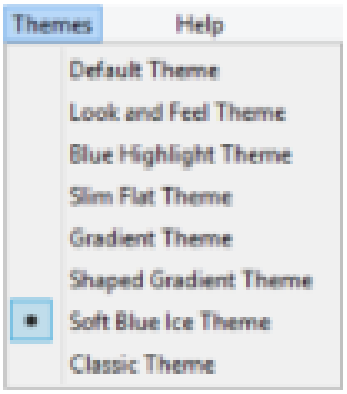

مدد مینیو

شارٹ کٹ کیز کی ونڈو A)
Shortcut Keys

تاریخی حوالہ جاتی اسکرین؛ موجودہ ورژن کی تصدیق جے آئی ایس پی ایل سے کریں۔

تعارفی ونڈو B) About

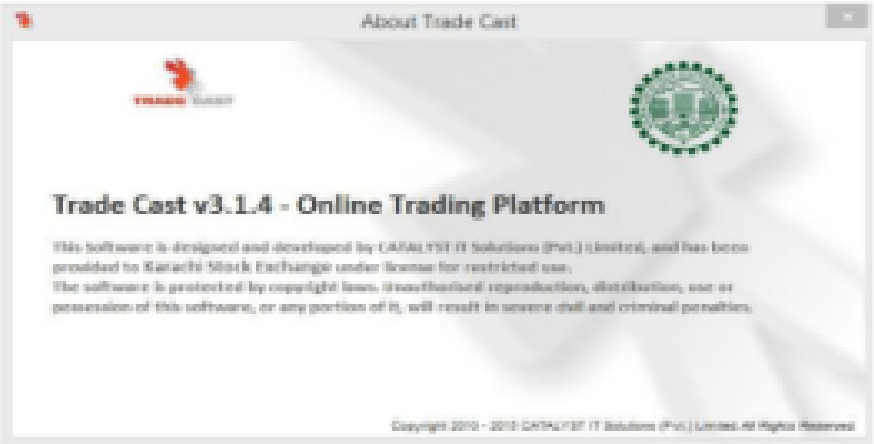

ٹول بار

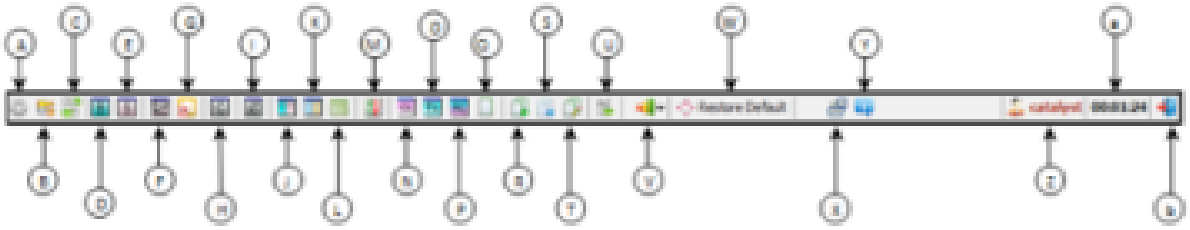

A) ترجیحات
B) پاس ورڈ بدلیں
C) پن بدلیں
D) خرید
E) فروخت
F) بنچ آرڈر
G) شارٹ سیل
H) ---
I) آرڈر منسوخ کریں
J) قیمت کے لحاظ سے ڈیپتھ
K) آرڈر کے لحاظ سے ڈیپتھ
L) تفصیلی کوٹ
M) ایکسپوژر واچ
N) زیر التوا آرڈر لاگ
O) ٹریڈ لاگ
P) سرگرمی لاگ
Q) روزانہ ٹریڈ رپورٹ
R) اکاؤنٹ اسٹیٹمنٹ
S) آرڈر کی تاریخ
T) رقم نکلوائی کا اسٹیٹمنٹ
U) رقم نکلوائی کی درخواست
V) گراف اور چارٹس
W) اصل ترتیب بحال کریں
X) شارٹ کٹ کیز
Y) ٹریڈ کاسٹ کا تعارف
Z) صارف آئی ڈی
a) لاگ اِن کا دورانیہ
b) لاگ آؤٹ

تاریخی حوالہ جاتی اسکرین؛ موجودہ ورژن کی تصدیق جے آئی ایس پی ایل سے کریں۔

واچز کی ونڈو

A) واچز
B) ٹریڈ لاگ
C) زیر التوا آرڈر لاگ
D) سرگرمی لاگ

E) پہلا پروفائل
F) دوسرا پروفائل
G) تیسرا پروفائل
H) سیکٹر واچ
I) انڈیکس واچ

J) اسپاٹ واچ
K) فیوچر واچ
L) کیپ واچ
M) شریعہ واچ
N) پورٹ فولیو واچ

تاریخی حوالہ جاتی اسکرین؛ موجودہ ورژن کی تصدیق جے آئی ایس پی ایل سے کریں۔

پیغامات کی ونڈو

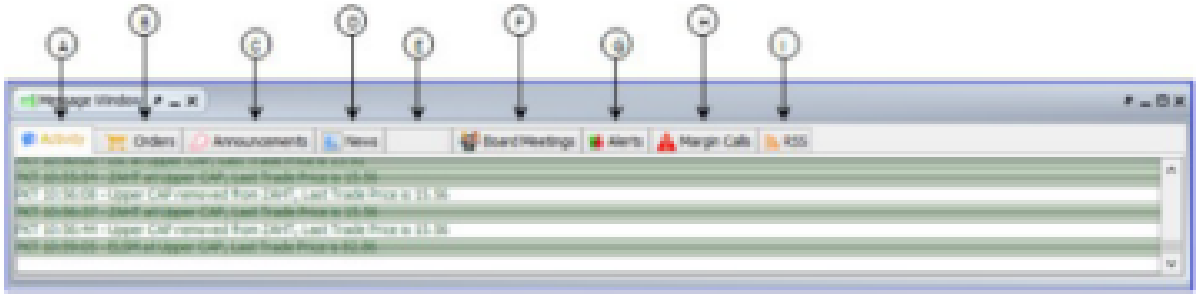

A) سرگرمی
B) آرڈرز
C) اعلانات
D) خبریں
E) باؤس پیغامات
F) بورڈ میٹنگز
G) الرٹس
H) مارجن کالز
I) آر ایس ایس

تاریخی حوالہ جاتی اسکرین؛ موجودہ ورژن کی تصدیق جے آئی ایس پی ایل سے کریں۔

موبائل / یہاں سے آغاز کریں

موبائل رہنما استعمال کریں

اگلے 9 صفحات میں لاگ اِن، رہنمائی، مارکیٹ کے نظارے اور آرڈر لاگز شامل ہیں۔

صفحات	کام یا سہولت
31	تعارف اور منظور شدہ انسٹالیشن
32	لاگ اِن، پاس ورڈ کی بحالی اور پرانا رجسٹر اختیار
33	مرکزی اسکرین، ترتیبات، پاس ورڈ / پن اور اکاؤنٹ
34	مارکیٹ، شعبے یا کنٹریکٹ سے تلاش؛ واچز
35	حجم میں نمایاں حصص اور قیمت کے لحاظ سے بڑھنے والے
36	فیصد اضافے اور قیمت میں کمی والے حصص
37	فیصد کمی والے حصص اور انڈیکس
38	لاگز اور زیرِ التوا آرڈرز کی تلاش
39	مکمل ٹریڈز کی تلاش

آرڈر درج کرنا: ماخذ کی حد سمجھیں

فراہم کردہ موبائل مینول مارکیٹ اور لاگز دکھاتا ہے، مگر خرید / فروخت کے موبائل ٹکٹ کا الگ مرحلہ وار طریقہ نہیں دیتا۔ صفحہ 40 کی ہدایات پڑھیں اور موجودہ آرڈر ٹکٹ کا مظاہرہ جے آئی ایس پی ایل سے لیں۔

کنس موبائل ٹریڈنگ ایپ

تعارف

کنس انٹرفیس ہر حصص کے سمبل کے ساتھ خرید و فروخت کی قیمتیں دکھاتا ہے۔ مارکیٹ واچ میں مزید معلومات ملتی ہیں۔ صارف اس ایپ سے حصص خرید یا فروخت کرسکتا اور مارکیٹ سرگرمیاں دیکھ سکتا ہے۔ سہولتوں کی تفصیل آگے دی گئی ہے۔

1. انسٹالیشن اور پہلی رسائی

منظور شدہ موبائل ایپ کی لسٹنگ اور آلے کی ضروریات جے آئی ایس پی ایل سے لیں۔ انسٹالیشن سے پہلے درست ایپ، ناشر اور کنکشن ترتیبات دیکھیں۔

اکاؤنٹ فعال کرتے وقت ملنے والی User ID اور پاس ورڈ استعمال کریں۔ اگلی اسکرین لاگ اِن کنٹرول دکھاتی ہے۔ سیٹ اپ میں مدد: jispl@jisecurities.com

تاریخی حوالہ جاتی اسکرین؛ موجودہ ورژن کی تصدیق جے آئی ایس پی ایل سے کریں۔

1۔ تعارف

کٹس ٹریڈنگ انٹرفیس کا موبائل ورژن ہے جس سے بروکر اور کلائنٹ اسمارٹ فون پر ٹریڈنگ کرسکتے Tick ہیں۔ اس کی سہولتوں کی تفصیل درج ذیل ہے۔

2۔ انسٹالیشن

صرف اپنے آلے کے لیے جے آئی ایس پی ایل کی تصدیق شدہ ایپ انسٹال کریں۔ فعال بروکریج اکاؤنٹ کی اسناد استعمال کریں۔

لاگ اِن ونڈو

منظور شدہ ایپ کھول کر نیچے دکھائی گئی لاگ اِن اسکرین تک پہنچیں۔

A) صارف نام درج کریں۔

B) پاس ورڈ درج کریں۔

C) Login دبائیں۔ داخل ہونے کے لیے

D) Register for free اختیار۔ رجسٹریشن کے لیے

E) Forgot password دبائیں۔ بھولا پاس ورڈ

تاریخی حوالہ جاتی اسکرین؛ موجودہ ورژن کی تصدیق جے آئی ایس پی ایل سے کریں۔

3. استعمال کا آغاز

مرکزی ونڈو

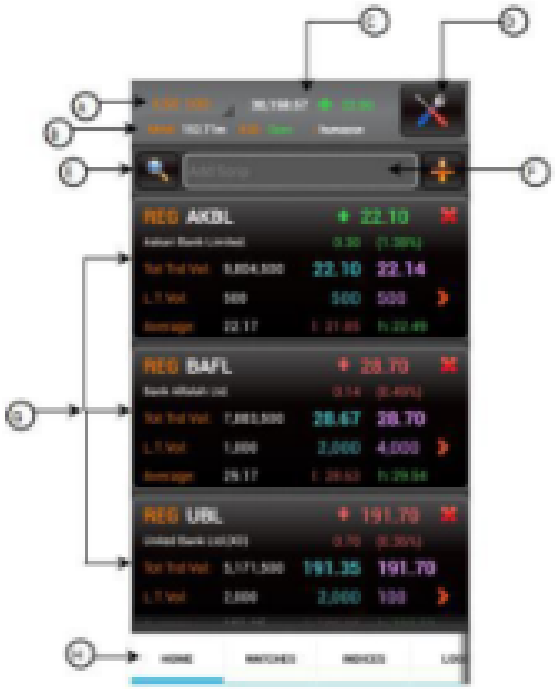

A) مارکیٹ کا نام۔

B) مارکیٹ حجم، حالت اور صارف نام۔

C) موجودہ مارکیٹ قدر۔

D) Settings کھولنے کا بٹن۔

E) حصص تلاش کرنے کی ونڈو کھولیں۔

F) مارکیٹ واچ میں حصص شامل کرنے کا خانہ۔

G) مارکیٹ واچ ونڈو۔

H) ٹیب بدلنے کے لیے چھوئیں۔

3.1 ترتیبات

Settings میں درج ذیل اختیارات ہیں۔

A) لاگ اِن پاس ورڈ بدلنے کے لیے Change Password.

B) ٹریڈنگ پن بدلنے کے لیے Change Pin.

C) نیا پن بنانے کے لیے Create Pin.

D) اکاؤنٹس کی ترجیح کے لیے Set Preferred Account.

E) ایپ کے بارے میں معلومات۔

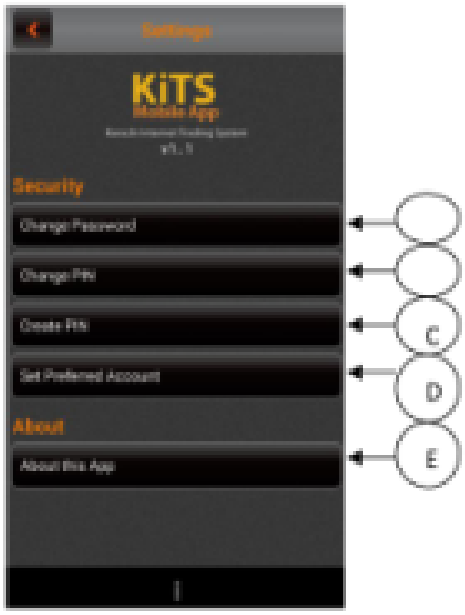

تاریخی حوالہ جاتی اسکرین؛ موجودہ ورژن کی تصدیق جے آئی ایس پی ایل سے کریں۔

تلاش

دبانے سے کمپنیوں اور ان کے سمبل کی فہرست کھلتی ہے۔ مارکیٹ، شعبے یا کنٹریکٹ Search کے لحاظ سے تلاش کرسکتے ہیں۔

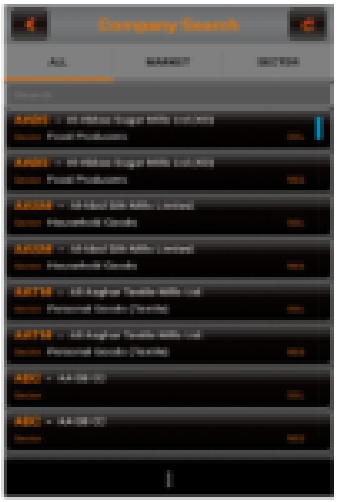

واچز

A) موجودہ ٹیب کا نام۔

B) Volume Leaders: حجم میں نمایاں۔

C) Gainers by Price: قیمت میں اضافہ۔

D) Gainers by Percentage: فیصد اضافہ۔

E) Losers by Price: قیمت میں کمی۔

F) Losers by Percentage: فیصد کمی۔

تاریخی حوالہ جاتی اسکرین؛ موجودہ ورژن کی تصدیق جے آئی ایس پی ایل سے کریں۔

i. حجم میں نمایاں حصص

A) موجودہ ٹیب کا نام۔

B) حجم کے لحاظ سے سرفہرست سمبل کی فہرست۔

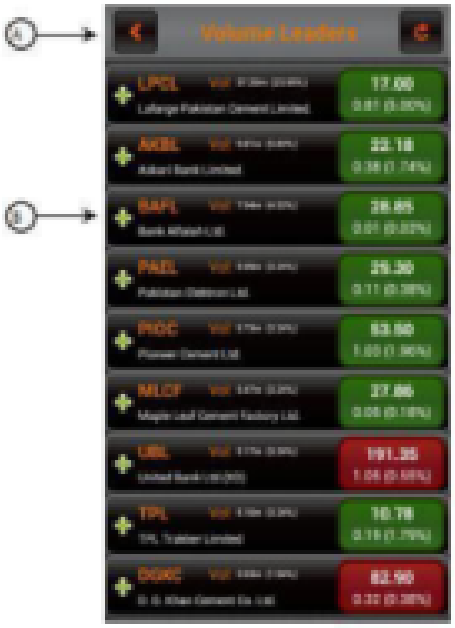

ii. قیمت کے لحاظ سے بڑھنے والے

A) موجودہ ٹیب کا نام۔

B) قیمت میں اضافے کے لحاظ سے سرفہرست سمبل۔

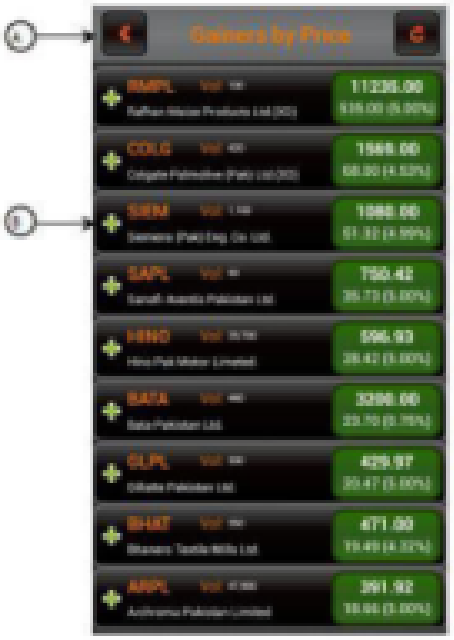

تاریخی حوالہ جاتی اسکرین؛ موجودہ ورژن کی تصدیق جے آئی ایس پی ایل سے کریں۔

iii. فیصد کے لحاظ سے بڑھنے والے

A) موجودہ ٹیب کا نام۔

B) فیصد اضافے کے لحاظ سے سرفہرست سمبل۔

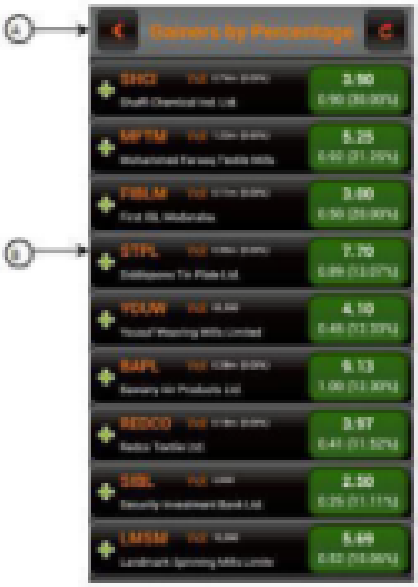

iv. قیمت کے لحاظ سے گرنے والے

A) موجودہ ٹیب کا نام۔

B) قیمت میں کمی کے لحاظ سے نیچے آنے والے سمبل۔

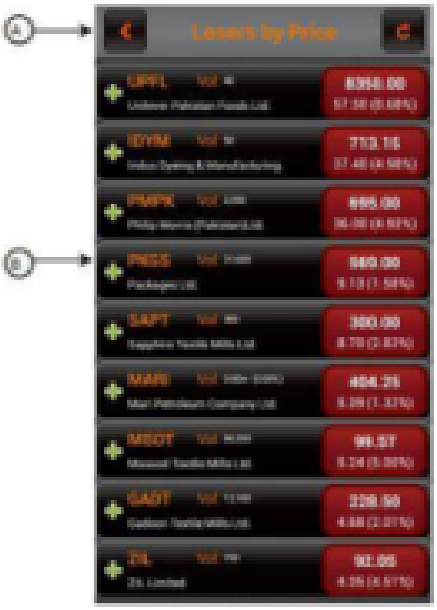

تاریخی حوالہ جاتی اسکرین؛ موجودہ ورژن کی تصدیق جے آئی ایس پی ایل سے کریں۔

فیصد کے لحاظ سے گرنے والے v .

A) موجودہ ٹیب کا نام۔

B) فیصد کمی کے لحاظ سے نیچے آنے والے سمبل۔

انڈیکس

اس ونڈو میں انڈیکس کے مطابق مارکیٹ کی حالت کی تفصیل دکھائی جاتی ہے۔

تاریخی حوالہ جاتی اسکرین؛ موجودہ ورژن کی تصدیق جے آئی ایس پی ایل سے کریں۔

لاگز

اس ونڈو میں صارف کے آرڈرز کے زیر التوا اور مکمل ٹریڈ لاگز دکھائے جاتے ہیں۔

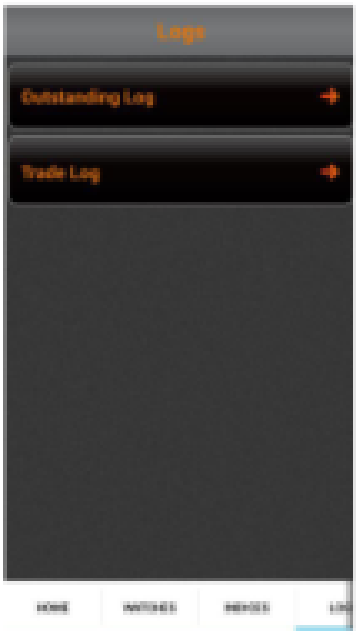

زیر التوا آرڈرز کا لاگز۔

تکمیل کے انتظار میں قطار میں موجود آرڈرز یہاں نظر آتے ہیں۔
تلاش کے لیے آرڈر نمبر، حصص کا نام اور مارکیٹ کا نام درج کریں۔

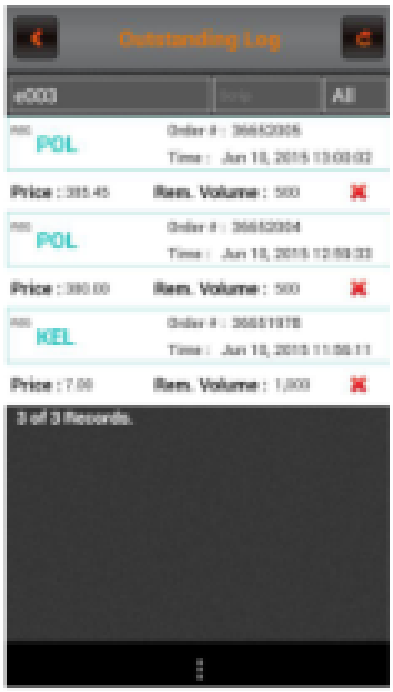

تاریخی حوالہ جاتی اسکرین؛ موجودہ ورژن کی تصدیق جے آئی ایس پی ایل سے کریں۔

ii. مکمل ٹریڈز کا لاگ

مکمل ہوچکے آرڈرز اس لاک میں دکھائی دیتے ہیں۔ تلاش کے لیے آرڈر نمبر، حصص کا نام اور مارکیٹ کا نام درج کریں۔

تاریخی حوالہ جاتی اسکرین؛ موجودہ ورژن کی تصدیق جے آئی ایس پی ایل سے کریں۔

عملی ہدایات

آرڈر دینے کا مستقل طریقہ

یہ چیک لسٹ اپنے اکاؤنٹ کے اصل آرڈر ٹکٹ کے ساتھ استعمال کریں۔

1. تیاری

کنکشن، مارکیٹ / سیشن، منتخب اکاؤنٹ، دستیاب رقم یا اہل حصص اور پابندیاں دیکھیں۔

2. ہدایت منتخب کریں

ڈیسک ٹاپ پر صفحہ 18 کی Buy یا Sell ونڈو استعمال کریں۔ موبائل پر اپنے ورژن کا وہ آرڈر کنٹرول استعمال کریں جس کی جے آئی ایس پی ایل نے رہنمائی کی ہو۔

3. ہر خانے کا جائزہ

مارکیٹ / کنٹریکٹ، سمبل، خرید یا فروخت، تعداد، آرڈر کی قسم، متعلقہ قیمت اور مدت جانچیں۔ متوقع مالیت اور چارجز دیکھیں۔

4. ایک بار ارسال، پھر ریکارڈ

پن یا تصدیق نجی طور پر مکمل کریں۔ ایک بار ارسال کریں۔ آرڈر نمبر، وقت اور وصولی کی تصدیق محفوظ کریں؛ ارسال کو ٹریڈ نہ سمجھیں۔

5. حالت کی پیروی

دیکھیں۔ زیر التوا تعداد نامکمل رہ سکتی ہے؛ جزوی تکمیل کے بعد باقی تعداد رہتی ہے۔ اصل مکمل Trade Log اور Outstanding Log تعداد اور قیمت جانچیں۔

6. احتیاط سے ترمیم یا منسوخی

باقی اہل تعداد کے لیے ہی دستیاب ترمیم / منسوخی سہولت استعمال کریں۔ لاگز میں نتیجہ دیکھیں؛ درخواست دینا منسوخی کی تصدیق نہیں۔

اگر نتیجہ واضح نہ ہو

ٹائم آؤٹ یا کنکشن ختم ہونے پر دوبارہ منسلک ہو کر نئی کوشش سے پہلے لاگز دیکھیں۔ حالت واضح نہ ہو تو آرڈر نمبر اور وقت کے ساتھ رابطہ کریں۔ پاس ورڈ، پن یا او ٹی پی نہ بتائیں۔

عملی مثال / صرف وضاحت کے لیے

ارسال، تکمیل نہیں ہے

فرضی تعداد اور قیمتیں صرف سکھانے کے لیے ہیں؛ کسی سیکیورٹی یا ٹریڈ کی سفارش نہیں۔

ہدایت

فرضی XYZ کے 100 حصص 50.00 روپے کی حد پر خریدیں۔ اس حد پر زیادہ سے زیادہ مجموعی مالیت، چارجز کے بغیر: 100 ضرب 50 = 5,000 روپے۔

وصولی کی تصدیق

آرڈر قبول: 100 حصص مطلوب۔ صرف قبول ہونے سے کسی تعداد کی تکمیل ثابت نہیں ہوتی۔

جزوی تکمیل

ٹریڈ لاگ میں 40 حصص، 49.90 روپے پر مکمل ہیں۔ مجموعی مکمل مالیت 1,996 روپے ہے۔ باقی تعداد 60 حصص ہے۔

منسوخی کی درخواست

باقی 60 کی منسوخی مانگیں تو آخری جواب اور لاگز دیکھیں۔ منسوخی کی تصدیق سے پہلے مزید حصص مکمل ہوسکتے ہیں۔

حتمی نتیجہ ملائیں

اگر باقی 60 کی منسوخی تصدیق شدہ ہو اور مزید تکمیل نہ ہوئی ہو تو آخری مکمل تعداد 40 ہے، 100 نہیں۔ چارجز، نقد رقم اور ہولڈنگز اکاؤنٹ ریکارڈ سے ملائیں اور تصدیق محفوظ کریں۔

مواد / معاونت

حوالے کی وضاحت

جاوید اقبال سیکیورٹیز (پرائیویٹ) لمیٹڈ | ٹی آر ای سی بولڈر نمبر 288

مواد: سابقہ 8 صفحات کی گائیڈ، نئی فہرست اور مفصل مینول حصے شامل ہیں۔ فراہم کردہ تمام 19 ڈیسک ٹاپ اور 9 موبائل صفحات اپنی ترتیب میں موجود ہیں۔ بروکریج کے بیلنس، فولڈر اور انسٹالیشن ہدایات جے آئی ایس پی ایل کے مطابق ڈھالی گئی ہیں۔

پرانی اسکرینیں: تصاویر میں تاریخی قیمتیں، سافٹ ویئر کے نام اور ایکسچینج / ونڈو کے نشان ہیں۔ یہ سافٹ ویئر کی شناخت ہیں، جے آئی ایس پی ایل کی موجودہ مارکیٹ قیمتیں نہیں۔ پہچان کے لیے Trade Cast، Tick اور Karachi Stock Exchange جیسے نام اصل تصاویر میں برقرار ہیں۔ موجودہ مینیو اور فعال سہولتیں مختلف ہوسکتی ہیں۔

ماخذ کی حدود: ڈیسک ٹاپ فائل میں 19 صفحات ہیں، اگرچہ آخری صفحات پر پرانی گنتی 32 میں سے 21 تا 23 ہے۔ ہر موصولہ صفحہ شامل ہے؛ اس کا مطلب غیر فراہم شدہ 32 صفحات کا نسخہ ملنا نہیں۔ موبائل ماخذ میں 9 صفحات ہیں۔

جے آئی ایس پی ایل کلائنٹ معاونت

Phone: +92 321 123 4566
Email: jispl@outlook.com | jispl@jisecurities.com
Complaints: complaints@jisecurities.com
Website: https://jisecurities.com/index1.html

دفتر: کمرہ نمبر 7 اور 8، پاکستان اسٹاک ایکسچینج بلڈنگ، میزانائن فلور، 19 خیابانِ اِیوانِ اقبال، لاہور، 54000، پاکستان۔

ماخذ: صارف کی فراہم کردہ KITSUserManual-Desktop.pdf اور KITSUserManual-Mobile.pdf، جن کا ماخذ صارف کے مطابق http://www.osl.com.pk ہے۔ مضمون اور پی ایس ایکس حوالے صفحہ 9 پر ہیں۔ مواد کلائنٹ تعلیم کے لیے اردو میں مرتب ہے۔ اشاعت: 17 اکتوبر 2026۔